


Invul Instructie

Europees Dierenpaspoort



Incl. barcode





Plak de barcode op het paspoort

Om te beginnen is het raadzaam om de barcode sticker achter op het paspoort te plakken. Let goed op dat je het juiste nummer erop plakt.

I. Gegevens van de eigenaar (houder)

Noteer hier de gegevens van de persoon die het paspoort aanvraagt, zoals de fokker of importeur. Het is belangrijk om niet te vergeten de handtekening te vragen van de aanvrager.

Pagina 4 t/m 6



I. GEGEVENS VAN DE EIGENAAR DETAILS OF OWNERSHIP

1. Voornaam
Name Kim

Achternaam
Surname de Jong

Adres
Address Vlierweg 38a

Postcode
Zip code 3991 BD

Plaats
City Houten

Land
Country Nederland

Telefoonnummer*
Telephone number * 06 12345678

Handtekening:
Signature Handtekening

2. Voornaam
Name _____

Achternaam
Surname _____

Adres
Address _____

Postcode
Zip code _____

Plaats
City _____

Land
Country _____

Telefoonnummer*
Telephone number * _____

Handtekening:
Signature _____

* Optioneel optional

3. Voornaam
Name _____

Achternaam
Surname _____

Adres
Address _____

Postcode
Zip code _____

Plaats
City _____

Land
Country _____

Telefoonnummer*
Telephone number * _____

Handtekening:
Signature _____

4. Voornaam
Name _____

Achternaam
Surname _____

Adres
Address _____

Postcode
Zip code _____

Plaats
City _____

Land
Country _____

Telefoonnummer*
Telephone number * _____

Handtekening:
Signature _____

* Optioneel optional

II. BESCHRIJVING VAN HET DIER DESCRIPTION OF ANIMAL

5. Voornaam
Name _____
Achternaam
Surname _____
Adres
Address _____
Postcode
Zip code _____
Plaats
City _____
Land
Country _____
Telefoonnummer *
Telephone number * _____
Handtekening:
Signature _____

6. Voornaam
Name _____
Achternaam
Surname _____
Adres
Address _____
Postcode
Zip code _____
Plaats
City _____
Land
Country _____
Telefoonnummer *
Telephone number * _____
Handtekening:
Signature _____

* Optioneel optional



Naam* Name*	<u>Willem</u>
Soort Species	<u>Hond</u>
Ras* Breed*	<u>Labrador</u>
Geslacht Sex	<u>Reu</u>
Geboortedatum* Date of Birth*	<u>01-01-2024</u>
Kleur Colour	<u>Bruin</u>
Opmerkelijke of opvallende kenmerken of eigenschappen Any notable or discernable features or characteristics	<u>Kleinere staart</u>

* Zoals opgegeven door de eigenaar
As stated by the owner

II. Beschrijving van het dier

Vul hier de gegevens van het dier in zoals: geslacht, geboortedatum en kleur. Vul alle overige vragen zo compleet mogelijk in.

Pagina 7

III. Merking van het dier

Noteer het chipnummer of plak een sticker. Vul vervolgens de datum van aanbrengen of uitlezen in. Streep door welke niet van toepassing is. Als laatste vul je in waar de chip zich bevindt. **Verplicht:** Nadat alles is ingevuld moet je de hele pagina lamineren.

Pagina 8

III. MERKING VAN HET DIER MARKING OF ANIMAL

1. Alfnumerieke code transponder Transponder alphanumeric code
<u>528000011122334</u>
2. Datum van aanbrengen of lezen* van de transponder Date of application or reading* of the transponder
<u>01-01-2024</u>
3. Plaats van de transponder Location of the transponder
<u>Tussen de schouderbladen</u>
4. Alfnumerieke code tatoeage Tattoo alphanumeric code
5. Datum van aanbrengen/datum van lezen* van de tatoeage Date of application/date of reading* of the tattoo
6. Plaats van de tatoeage Location of the tattoo
Voor elke nieuwe bijschrijving in dit paspoort moet de merking worden gecontroleerd The marking must be verified before any new entry is made on this passport
* Doorhalen wat niet van toepassing is * Delete as necessary

8 / 48

528 - NL

IV. AFGIFTE VAN HET PASPOORT ISSUING OF THE PASSPORT

Naam van de bevoegde dierenarts Name of the authorized veterinarian	<u>Luna Jansen</u>
Adres Address	<u>Straatnaam 12</u>
Postcode Post-code	<u>1234 AB</u>
Plaats City	<u>Bunnik</u>
Land Country	<u>Nederland</u>
Telefoonnummer Telephone number	<u>085 1234567</u>
E-mail adres E-mail address	<u>Info@petbase.eu</u>
Datum van afgifte Date of issuing	<u>01-01-2024</u>
STEMPEL EN HANDTEKENING STAMP & SIGNATURE	
<u>Handtekening</u>	<u>Stempel</u>

528 - NL

9 / 48

IV. Afgifte van het paspoort

Noteer hier de gegevens van de dierenarts. Een handtekening en stempel is verplicht. Stempel van handtekening is niet toegestaan.

Pagina 9

V. Rabiësvaccinatie

Let op: Lamineer alleen het eerste vlak met de sticker van het vaccin.

Pagina 10 tot 15



10 / 48		V. RABIËSVACCINATIE VACCINATION AGAINST RABIES			
Fabrikant en naam van het vaccin Manufacturer & name of the vaccine		Partijnummer Batch number	1. Vaccinatiedatum Vaccination date 2. Geldig vanaf Valid from 3. Geldig tot Valid until	Bevoegde dierenarts Authorised veterinarian	
528 - NL	<div style="border: 2px solid red; padding: 5px; text-align: center;"> Sticker of handmatig invullen van vaccin </div>		1. 01-01-2020	<i>Handtekening</i> <div style="border: 2px solid red; padding: 5px; display: inline-block; margin-left: 20px;"> <i>Stempel</i> </div>	*Minstens naam, adres, telefoonnummer en handtekening. At least name, address, telephone number and signature.
			2. 01-02-2020		
			3. 01-02-2024		
528 - NL			1.		*Minstens naam, adres, telefoonnummer en handtekening. At least name, address, telephone number and signature.
			2.		
			3.		
528 - NL			1.		*Minstens naam, adres, telefoonnummer en handtekening. At least name, address, telephone number and signature.
			2.		
			3.		
11 / 48			1.		*Minstens naam, adres, telefoonnummer en handtekening. At least name, address, telephone number and signature.
			2.		
			3.		

VI. Rabiësantilichaamtiteratietest

Pagina 16 en 19



VI. RABIËSANTILICHAAMTITRATIETEST RABIES ANTIBODY TITRATION TEST

Ondergetekende verklaart inzage te hebben gehad in een officieel document dat verklaart dat de in een door de EU erkend laboratorium uitgevoerde rabiësantilichaamtiteratietest, op een bloedmonster dat op onderstaande datum bij dit dier is afgenomen, een respons op de rabiësvaccinatie te zien gaf met een serumneutraliserende antilichaamtiter gelijk aan of groter dan 0,5 IE/ml.

I, the undersigned, confirm that i have seen an official record stating that the rabies antibody titration test performed at an EU-approved laboratory on a sample of blood collected on the date mentioned below from the above described animal proved a response to anti-rabies vaccination at a level of serum neutralising antibody equal to or greater than 0.5 IU/ml.

Monster verkregen op 01-01-2024
Sample collected on _____

Naam van de bevoegde dierenarts Luna Jansen
Name of the authorised veterinarian _____

Adres Straatnaam 12 Bunnik
Address _____

Telefoonnummer 085 1234567
Telephone number _____

Datum 01-02-2024
Date _____

STEMPEL EN HANDTEKENING
STAMP & SIGNATURE

Handtekening

Stempel

BIJ EEN NIEUWE TEST IN CASE OF A FURTHER TEST

Ondergetekende verklaart inzage te hebben gehad in een officieel document dat verklaart dat de in een door de EU erkend laboratorium uitgevoerde rabiësantilichaamtiteratietest, op een bloedmonster dat op onderstaande datum bij dit dier is afgenomen, een respons op de rabiësvaccinatie te zien gaf met een serumneutraliserende antilichaamtiter gelijk aan of groter dan 0,5 IE/ml.

I, the undersigned, confirm that i have seen an official record stating that the rabies antibody titration test performed at an EU-approved laboratory on a sample of blood collected on the date mentioned below from the above described animal proved a response to anti-rabies vaccination at a level of serum neutralising antibody equal to or greater than 0.5 IU/ml.

Monster verkregen op _____
Sample collected on _____

Naam van de bevoegde dierenarts _____
Name of the authorised veterinarian _____

Adres _____
Address _____

Telefoonnummer _____
Telephone number _____

Datum _____
Date _____

STEMPEL EN HANDTEKENING
STAMP & SIGNATURE

VII. Behandeling tegen echinococcus

Pagina 20 en 21



20 / 48

VII. BEHANDELING TEGEN ECHINOCOCCUS ANTI-ECHINOCOCCUS TREATMENT

528 - NL

Fabrikant en naam van het product Manufacturer & name of product	1. Datum Date	Dierenarts Veterinarian
	2. Tijd Time	
	1. 01-01-2024	STEMPEL EN HANDTEKENING STAMP & SIGNATURE <i>Handtekening</i> 
	2. 12:20	
	1.	STEMPEL EN HANDTEKENING STAMP & SIGNATURE
	2.	
	1.	STEMPEL EN HANDTEKENING STAMP & SIGNATURE
	2.	
	1.	STEMPEL EN HANDTEKENING STAMP & SIGNATURE
	2.	
	1.	STEMPEL EN HANDTEKENING STAMP & SIGNATURE
	2.	

528 - NL

21 / 48

IX. Overige vaccinaties

Let op: Lamineer alleen het eerste vlak met de sticker van het vaccin.

Pagina 24 tot 31


IX. OVERIGE VACCINATIES OTHER VACCINATIONS

	Fabrikant en naam van het product Manufacturer & name of product	Partijnummer Batch number	1. Vaccinatiedatum Vaccination date 2. Geldig tot Valid until	Dierenarts Veterinarian
528 - NL	<div style="border: 2px solid red; padding: 5px; width: fit-content; margin: auto;"> Sticker of handmatig invullen van vaccin </div>		1.	STEMPEL EN HANDTEKENING STAMP & SIGNATURE <i>Handtekening</i> <i>Stempel</i>
			2.	
			1.	STEMPEL EN HANDTEKENING STAMP & SIGNATURE
			2.	
			1.	STEMPEL EN HANDTEKENING STAMP & SIGNATURE
			2.	
528 - NL			1.	STEMPEL EN HANDTEKENING STAMP & SIGNATURE
			2.	
			1.	STEMPEL EN HANDTEKENING STAMP & SIGNATURE
			2.	

X. Klinisch onderzoek

Pagina 32 tot 39




32 / 48		X. KLINISCH ONDERZOEK CLINICAL EXAMINATION	
Verklaring Declaration	Datum Date	Bevoegde Dierenarts Authorised veterinarian	
528-NL	Het dier vertoont geen ziekteverschijnselen en is geschikt om te worden vervoerd op de voorgenomen reis The animal shows no signs of diseases and is fit to be transported for the intended journey	01-01-2024	<i>Handtekening</i>  *Minstens naam, adres, telefoonnummer en handtekening. At least name, address, telephone number and signature.
	Het dier vertoont geen ziekteverschijnselen en is geschikt om te worden vervoerd op de voorgenomen reis The animal shows no signs of diseases and is fit to be transported for the intended journey		*Minstens naam, adres, telefoonnummer en handtekening. At least name, address, telephone number and signature.
528-NL	Het dier vertoont geen ziekteverschijnselen en is geschikt om te worden vervoerd op de voorgenomen reis The animal shows no signs of diseases and is fit to be transported for the intended journey		*Minstens naam, adres, telefoonnummer en handtekening. At least name, address, telephone number and signature.
	Het dier vertoont geen ziekteverschijnselen en is geschikt om te worden vervoerd op de voorgenomen reis The animal shows no signs of diseases and is fit to be transported for the intended journey		*Minstens naam, adres, telefoonnummer en handtekening. At least name, address, telephone number and signature.
	Het dier vertoont geen ziekteverschijnselen en is geschikt om te worden vervoerd op de voorgenomen reis The animal shows no signs of diseases and is fit to be transported for the intended journey		*Minstens naam, adres, telefoonnummer en handtekening. At least name, address, telephone number and signature.
33 / 48			*Minstens naam, adres, telefoonnummer en handtekening. At least name, address, telephone number and signature.

XI. Legalisatie

Dit moet worden ingevuld door een bevoegde overheidsinstantie

Pagina 40 tot 42



XI. LEGALISATIE LEGALISATION		
Legaliserende instantie Legalising body	Datum Date	
528 - NL	01-01-2024	STEMPEL EN HANDTEKENING STAMP & SIGNATURE <i>Handtekening</i> 
		STEMPEL EN HANDTEKENING STAMP & SIGNATURE
		STEMPEL EN HANDTEKENING STAMP & SIGNATURE
528 - NL		STEMPEL EN HANDTEKENING STAMP & SIGNATURE
		STEMPEL EN HANDTEKENING STAMP & SIGNATURE

XII. Diversen

Pagina 43 tot 48



44/48

DIVERSEN OTHERS

528 - NL

528 - NL

45/48

The form is a large rectangular area with a light blue border. It contains a central white area with horizontal lines for writing. The text 'DIVERSEN OTHERS' is centered at the top of this area. On the left side, there are three vertical labels: '44/48' at the top, '528 - NL' in the middle, and '528 - NL' at the bottom. A red arrow points from the 'XII. Diversen' header to the top-left corner of the form.

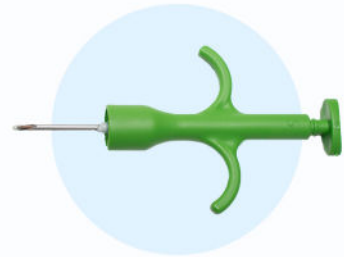
Verkrijgbaar bij PetBase:



Europees dierenpaspoort
€1,99 P.S.



Vaccinatieboekjes
vanaf €0,40 P.S.



(prepaid) chips
1.4mm en 2.1mm

Dit instructie document is volledig naar waarheid ingevuld op basis van de Europese wetgeving, uitgegeven in 2013. Vanaf 2024 ziet de Rijksdienst voor Ondernemend Nederland (RVO), die reeds toezicht hield op de wetgeving, toe op de naleving en is gestart met de handhaving ervan binnen Nederland. Bij vragen, opmerkingen of aanmerkingen horen wij dat graag via info@petbase.eu.

www.petbase.eu
www.paspoortvoordieren.nl
www.rvo.nl

Uitgegeven op 11-2024

